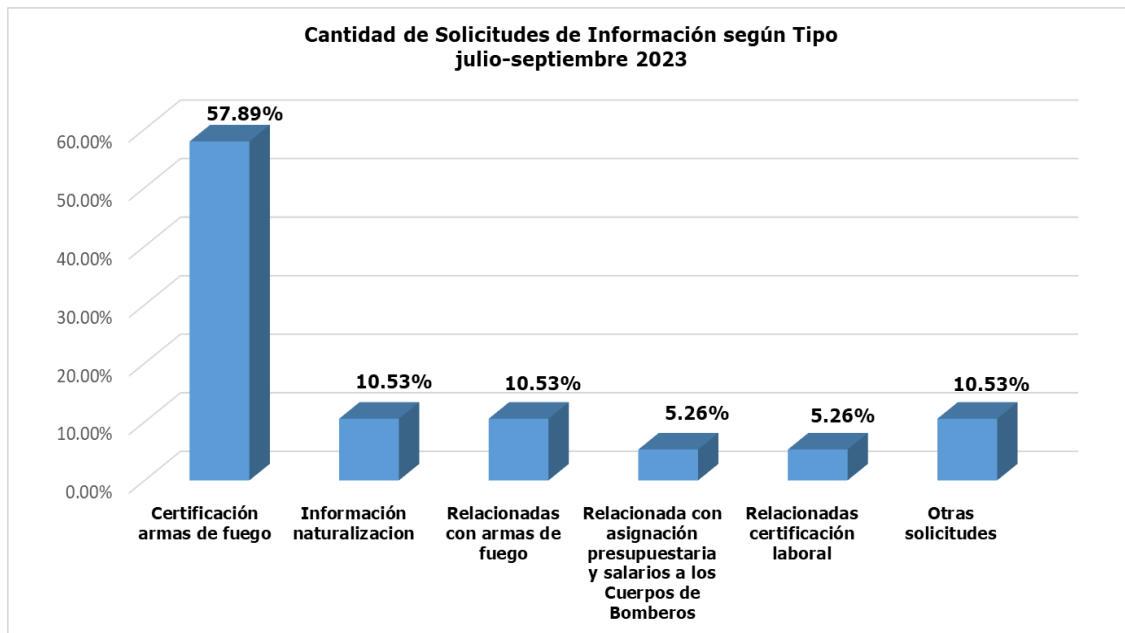


OFICINA DE ACCESO A LA INFORMACIÓN

CANTIDAD DE SOLICITUDES DE INFORMACIÓN SEGÚN TIPO JULIO-SEPTIEMBRE 2023

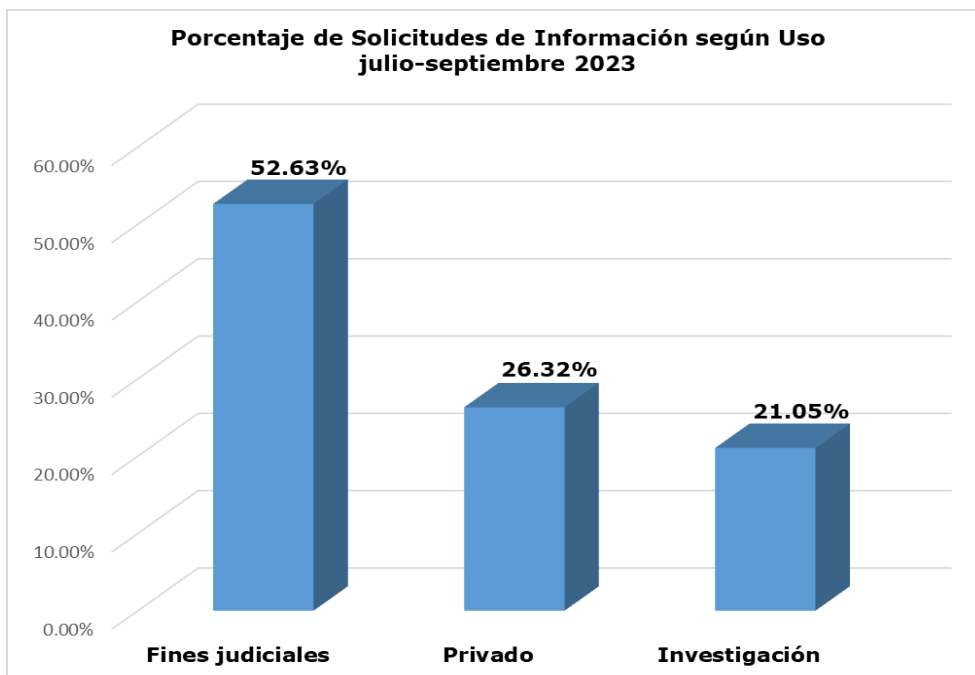
TIPO	CANTIDAD	%
Certificación armas de fuego	22	57.89%
Información naturalización	4	10.53%
Relacionadas con armas de fuego	4	10.53%
Relacionada con asignación presupuestaria y salarios a los Cuerpos de Bomberos	2	5.26%
Relacionadas certificación laboral	2	5.26%
Otras solicitudes	4	10.53%
TOTAL	38	100%



OFICINA DE ACCESO A LA INFORMACIÓN

CANTIDAD DE SOLICITUDES DE INFORMACIÓN SEGÚN USO JULIO-SEPTIEMBRE 2023

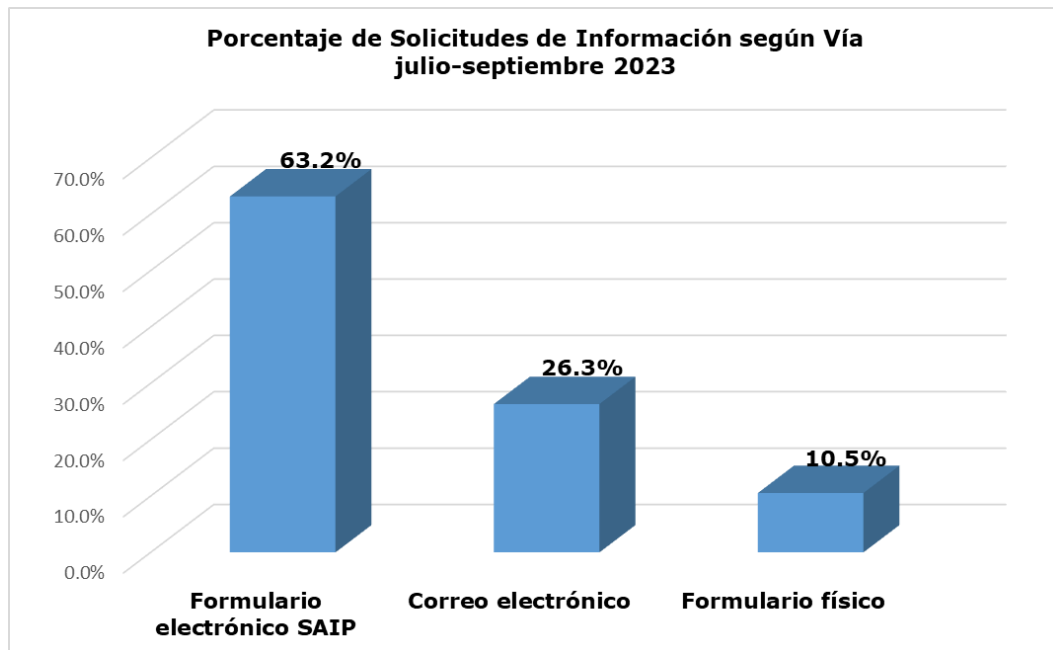
USO	CANTIDAD	%
Fines judiciales	20	52.63%
Privado	10	26.32%
Investigación	8	21.05%
TOTAL	38	100%



OFICINA DE ACCESO A LA INFORMACIÓN

CANTIDAD DE SOLICITUDES DE INFORMACIÓN SEGÚN VÍA JULIO-SEPTIEMBRE 2023

VÍA	CANTIDAD	%
Formulario electrónico SAIP	24	63.2%
Correo electrónico	10	26.3%
Formulario físico	4	10.5%
TOTAL	38	100%

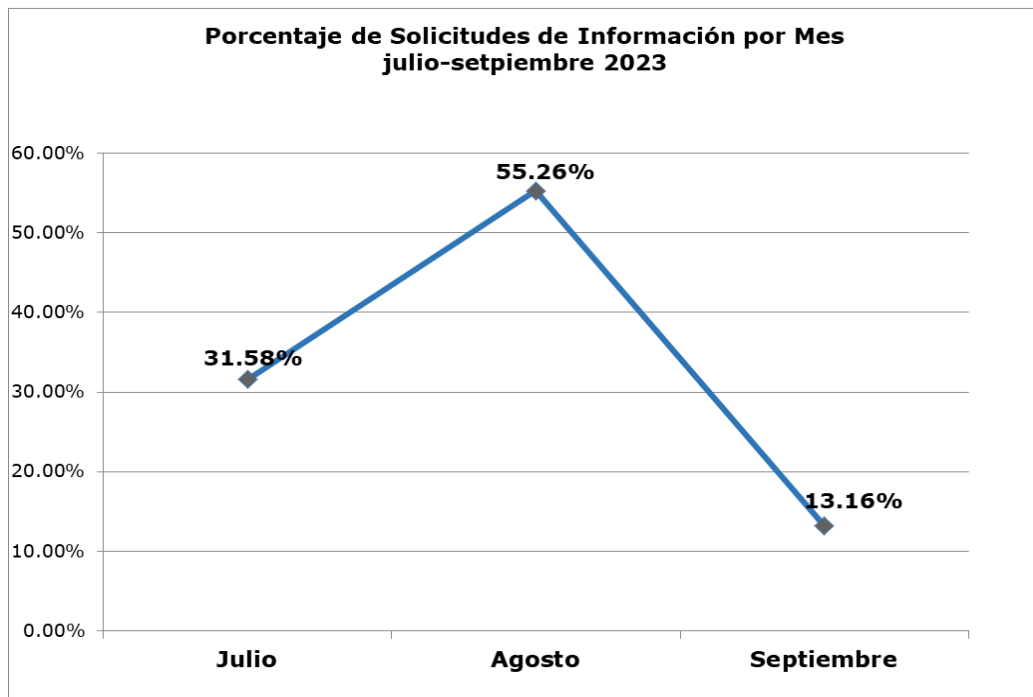


OFICINA DE ACCESO A LA INFORMACIÓN

CANTIDAD DE SOLICITUDES DE INFORMACIÓN POR MES

JULIO-SEPTIEMBRE 2023

MES	CANTIDAD	%
Julio	12	31.58%
Agosto	21	55.26%
Septiembre	5	13.16%
TOTAL	38	100%

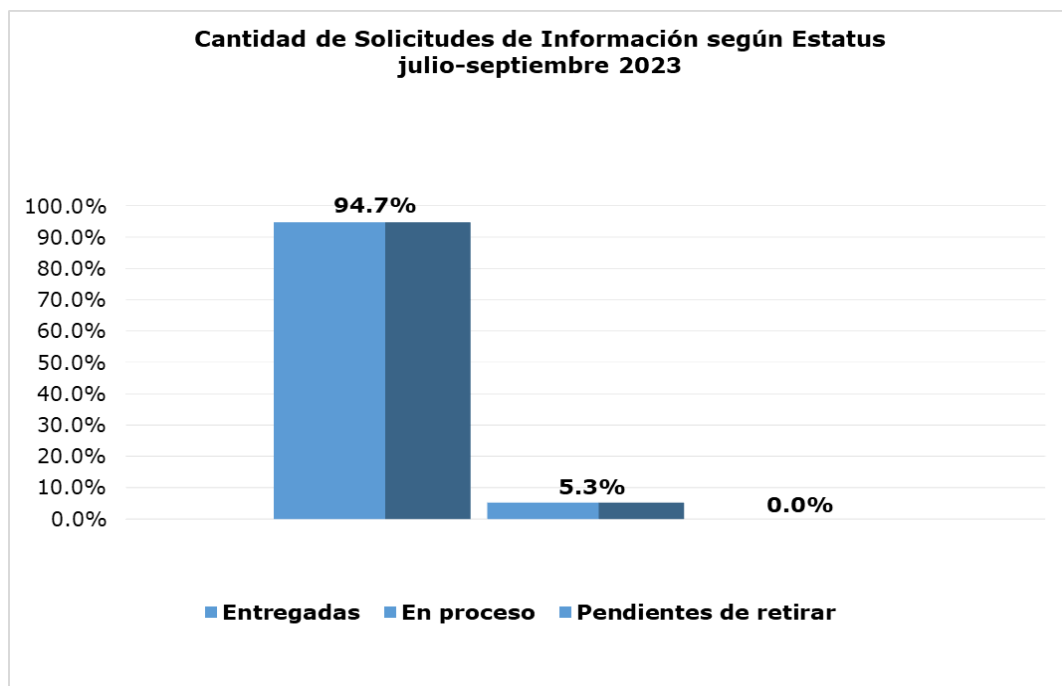


OFICINA DE ACCESO A LA INFORMACIÓN

CANTIDAD DE SOLICITUDES DE INFORMACIÓN SEGÚN ESTATUS

JULIO-SEPTIEMBRE 2023

ESTATUS	CANTIDAD	%
Entregadas	36	94.7%
En proceso	2	5.3%
Pendientes de retirar	0	0.0%
TOTAL	38	100%



OFICINA DE ACCESO A LA INFORMACIÓN

CANTIDAD DE SOLICITUDES DE INFORMACIÓN SEGÚN USUARIO JULIO-SEPTIEMBRE 2023

DESCRIPCIÓN	CANTIDAD	%
Ministerio Público	19	50.0%
Persona física	19	50.0%
TOTAL	38	100%

